

Woord  
pakket

5

Blok

2

Les

1

-ig en -lijk

**Wat leer je?**Je leert woorden schrijven die eindigen op **ig** en **lijk**.**Woordpakket 5****Ook-zo-woorden**aard**ig**  
deft**ig**  
gift**ig**  
geest**ig**ernst**ig**  
keur**ig**  
schuld**ig**  
veert**ig**nutt**ig**  
sapp**ig**  
zonn**ig**  
stoff**ig**en**ig**  
baz**ig**  
jar**ig**  
stev**ig**eer**lijk**  
pijn**lijk**  
le**lijk**  
vro**lijk****Schrijf het ook-zo-stukje altijd hetzelfde.**

ig/lijk

- 1 Luister naar het woord in je hoofd.
- 2 Hoor je /**ug**/ zonder klemtoon aan het eind van het woord? Schrijf dan altijd **ig**.  
Hoor je /**luk**/ zonder klemtoon aan het eind van het woord? Schrijf dan altijd **lijk**.  
**ig** en **lijk** zijn ook-zo-stukjes.  
Je schrijft ze altijd hetzelfde.
- 3 Lees nog een keer na of je het woord goed geschreven hebt.

**Voorbeeld**Je hoort /deft**ug**/. Je schrijft deft**ig**.

def

tig

Je hoort /pijn**luk**/. Je schrijft pijn**lijk**.

pijn

lijk

Nu ben ik vro**lijk**!

1

**Bekijk samen het woordpakket.**

- 1 Onthoud allebei twee woorden op **ig** en twee op **lijk**.  
Doe allebei je boek dicht.
- 2 Leerling 1: zeg twee woorden die eindigen op **ig**.
- 3 Leerling 2: schrijf de woorden op een stemtrap.
- 4 Doe hetzelfde met twee woorden die eindigen op **lijk**.
- 5 Ruil om en doe hetzelfde.
- 6 Kijk samen na en verbeter.

2

**Geef elkaar een dictee.**




Maak zinnen met de woorden uit het woordpakket.

- 1 Kies allebei een woord uit het woordpakket.  
Maak er een korte zin mee. Schrijf de zin op.
- 2 Kies nieuwe woorden. Ga door tot je vijf zinnen hebt.  
Laat je zinnen niet aan je klasgenootje zien.
- 3 Leerling 1: lees je zinnen voor.
- 4 Leerling 2: schrijf de zinnen op.
- 5 Ruil om en doe hetzelfde.
- 6 Ruil van schrift. Kijk na en verbeter.

3

**Maak de rebussen.**

Maak een zin met het woord. Schrijf de zin op.



4

**Maak zelf rebussen.**

Kies drie woorden uit het woordpakket. Maak er een rebus van.



Is een van je klasgenootjes klaar met opdracht 3? Laat hem je rebussen oplossen.